


樹木専用打ち込み肥料

ツリーパール®

樹木・お庭の植木にも肥料を!
ちょっと弱ったお庭の樹木がイキイキ!!



形状：(内径 × 長さ)
2cm × 20cm

荷姿：(25本 × 箱)

ツリーパールのお問い合わせは



ジェイカムアグリ株式会社

【グリーンビジネス部】

〒101-0041 東京都千代田区神田須田町2-6-6(ニッセイ神田須田町ビル2F)

TEL:03-5297-8920 FAX:03-5297-8908

取扱店



TAISHIN SANGYO CO.,LTD.
大信産業株式会社

緑化部

〒722-8507 広島県尾道市美ノ郷町本郷 1-36

TEL(0848)38-1193 FAX(0848)20-5211

ツリーパイル®とは

ツリーパイルは、樹木に有効な化学肥料を紙管に溶解充填し、簡単に、深層まで施肥できるよう開発された『樹木専用打ち込み肥料』です。

1 ツリーパイルの含有保証成分

ツリーパイルは、樹木の生育に欠くことのできないチッソ・リンサン・カリを多く含んでおり、しかも含有成分比率が樹木に理想的です。

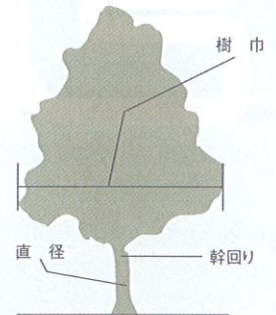
チッソ	リンサン	カリ
17%	10%	10%

2 ツリーパイルの施肥基準

ツリーパイルの樹木別施肥本数の基準を次のように考えています。

樹巾(cm)	幹回り(cm)	直径(cm)	ツリーパイル(本)
100	15	5	3
150	30	10	3~6
200	45	15	6~9
250	50	18	9~12

ツリーパイルは、公園・庭園・街路樹・ゴルフ場の樹木など、あらゆる方面でその効果を発揮しています。

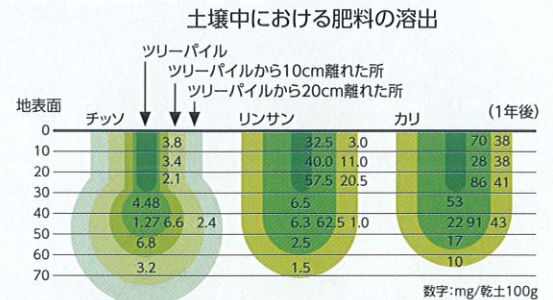


3 土壌の深層まで養分が浸透します(深層施肥効果)

ツリーパイルを土壌に打ち込むと、右図のように30~60cmの深さの所に最も多く肥料分が広がり、根の分布に合った溶出をするので、チッソ・リンサン・カリは、いずれも良く吸収されます。

(樹木の細根は、新梢の先端の直下の地中で、地表から大体30~50cmくらいの深さの所に最も多く分布しています。)

また、肥料分が下層にあるので、根が深層に伸び、早魃にも風害にも強くなります。




4 省力施肥になります

一般肥料の場合、深さ30cm程度の施肥穴を掘って肥料を施す(つぼ肥)のに80秒程かかりますが、ツリーパイルの場合は、わずかの時間で深さ20~30cmまで肥料を打ち込むことができます。特に公園や庭園などのように芝生をはがして施肥するような場面では、ツリーパイルを使うことで約1/7以下の短時間で施肥作業が済みます。

5 ツリーパイルの使用法および使用上の注意

- ◎添付してあるキャップをツリーパイルの先端部分(頭)につけて、大きな木づち等で打ち込みます。なおキャップは次回にも使用できます。
- ◎硬い土や石が多くて打ち込みにくい場合には、あらかじめ鉄棒等で穴をつくり、打ち込んでください。
- ◎残った物はダンボールケース内のビニール袋を輪ゴムでしばり、外気と触れないよう冷暗所に保存してください。
- ◎移植したばかりの樹木や鉢植の樹木には使用しないでください。
- ◎打ち込む時期は年間を通じて、いつでも結構ですが、春と秋が最も効果的です。
- ◎生垣に打ち込む場合は、根元から最低20cm程度離して打ち込んでください。
- ◎生垣の両側がレンガ等で隔離されている場合は、使用を差控えてください。
- ◎毎年打ち込む場合は、右図のように打ち込み場所を変えてください。



- ①図のように、樹枝の先端の下にツリーパイルを打ち込んでください。
- ②なお、小木の場合には、幹より最低20cm~30cm離して打ち込んでください。また、樹枝の先端への打ち込みが不可能な場合は根元から1mの所に打ち込んでください。



※ツリーパイル®はジェイカムアグリ®の登録商標です。